

## Sistema de Control de Glucosa en Sangre BREEZE®2 de Bayer PRUEBAS SIMPLES

### Cómo realizarse pruebas de azúcar en sangre

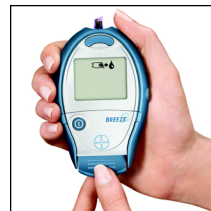
1

Una vez que haya cargado el disco para 10 pruebas (ver el reverso), sostenga el medidor con la mano o sobre una superficie plana. Tire **(1a)** y empuje **(1b)** la manija del medidor para expulsar una tira de prueba. El medidor se encenderá automáticamente y en la pantalla aparecerá el mensaje “aplicar la sangre”.

Ahora el medidor está listo para realizar la prueba.



1a



1b

2

Toque la gota de sangre con la punta de la tira reactiva. **(2a)** Mantenga en esa posición hasta que el medidor emita un sonido y comience la cuenta regresiva de 5 a 1. El resultado se muestra después de 5 segundos y se almacena automáticamente en el medidor para su uso futuro. **(2b)**



2a



2b

3

Para desechar la tira reactiva, sostenga el medidor hacia abajo sobre un recipiente para residuos y presione el botón de expulsión azul que se encuentra arriba. Luego apague el medidor.

Para obtener más información sobre los productos y servicios de Bayer, visite [www.BayerDiabetes.com](http://www.BayerDiabetes.com)



3



PRECISIÓN SIMPLE. SOLUCIÓN DE BAYER.

0392248

## Medidor BREEZE® 2 de Bayer PRUEBAS SIMPLES


### Cómo cargar el disco para pruebas BREEZE® 2

**1** Para abrir el medidor, sosténgalo con la pantalla hacia abajo. Presione el seguro gris del borde superior del medidor y levántelo.



1

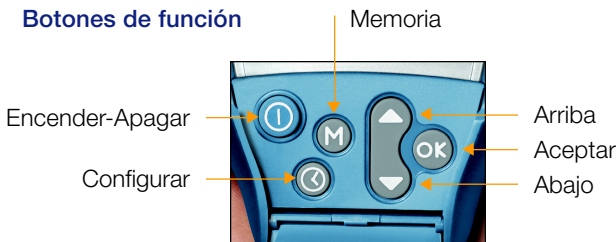
**2** Inserte un nuevo disco para 10 pruebas con el lado desigual hacia arriba y mantenga el medidor en posición horizontal. Con cuidado, fije el medidor con un movimiento rápido.



2

**Nota:** Cuando presiona el botón “Encender/Apagar”, la pantalla mostrará en el ángulo superior izquierdo cuántas tiras reactivas hay en el disco.

#### Botones de función



**En caso de surgirle alguna duda, remítase a la guía del usuario para el medidor BREEZE® 2.**

El servicio de atención al cliente de Bayer le brinda asistencia personal cuando usted la necesita. **Llame al 1-800-348-8100.**

**Nota:** Las nuevas tiras reactivas BREEZE 2 no funcionan con el medidor BREEZE 2 original; utilice sólo el nuevo medidor BREEZE 2.



El medidor BREEZE® de Bayer es el primer medidor de glucosa en sangre en recibir el **Reconocimiento a la facilidad de uso de la Arthritis Foundation.**

